

VYPADAT MLADŠÍ O VÍCE NEŽ DESET LET UŽ NENÍ ŽÁDNÝ PROBLÉM. KOMBINACÍ NĚKOLIKA METOD LZE DOCÍLIT PŘEKVAPIVÝCH VÝSLEDKŮ, A TO VE VELMI KRÁTKÉ DOBĚ A BEZ ZDRAVOTNÍCH RIZIK.

Q JAK OMLÁDNOUT O 10 LET

# DOKONALÁ

## PRO ELIMINACI VRÁSEK

### BOTULOTOXIN

1. vrásky na čele
2. vrásky mezi obočím (glabella)
3. vrásky kolem očí
4. pozdvíhnutí koutků úst

## PRO OZDRAVENÍ A ROZZÁŘENÍ PLETI

**CHEMICKÝ PEELING**  
celý obličej a krk



MUDr. Monika Kavková,  
vedoucí lékařka Kliniky  
Yes Visage

### NÁZOR ODBORNÍKA

„Největším problémem u klientky byla ztráta objemu, povadlost a ochablost pleti, tím klientka působila na první pohled starší. Nekvalitní a zašedlá pleť zase evokovala unavený výraz. Hlavním cílem proto bylo doplnění objemu, lifting a prozáření pleti.“

## PRO DODÁNÍ OBJEMU

### VÝPLNĚ KYSELINOU HYALURONOVOU

1. vyplnění propadlé spánkové oblasti
2. omlazení kolem očí a propadů pod očima
3. modelace lícních kostí a doplnění objemu tváří
4. oživení a omlazení oblasti rtů a kolem rtů
5. vyplnění vrásek na krku a revitalizace povadlé kůže

## PRO KONTURACI OBLIČEJE

### YES LIFTING NITĚMI

6. kontury dolní čelisti
7. tvar lícních kostí

NÁĎA | skutečný věk : 56 LET | vypadá na : 60 LET

01

## CHEMICKÝ PEELING

Jako první se aplikoval chemický peeling Neostrata. Aplikací ovocných kyselin, tzv. alfa-hydroxykyselin (AHA), na pokožku došlo k odstranění odumřelých kožních buněk. V důsledku remodelace kolagenu došlo k následnému zlepšení vzhledu. Pleť se projasnila a barevně sjednotila. Došlo k rehydrataci, vypnutí a vyhlazení.

1. den proměny


02

## BOTULOTOXIN A YES LIFTING NITĚMI

Povadlé rysy v dolní části obličeje se významně pozvedly za pomoci Yes liftingu nitěmi, aplikovanými v lokální anestezii. Ihned po zákroku byl znatelný liftingový efekt. Po rekonvalescenci následovala aplikace botulotoxinu, který pomohl účinně vyhladit vrásky především v oblasti očí, na čele, mezi obočím a zvednul koutky úst.

po 7 dnech

# PROMĚNA



**Gabriela Švancárová,**  
vlasový specialista  
a konzultant salonu YES VIP

## NÁZOR ODBORNÍKA


„Vlasy jsme lehce prodloužili a zahustili, abychom přidali na objemu. Vzhledem k jemnější struktuře vlastních vlasů paní Nadi jsme zvolili vlasy Hairdreams Special evropského typu. Taktéž jsme zvolili pro ofinu ‚neviditelný‘ prodlužovací pásek Hairdreams Quikkies, díky kterému jsme mohli prodloužit i ofinu na straně pro vytvoření bohatší patky.“

NAĎA | skutečný věk : 56 LET | vypadá na : 46 LET




## TIP PRO krásné vlasy

Prodloužení a zahuštění lze docílit pravými, ručně tříděnými vlasy Hairdreams, které mají minimální spoje a naprosto přirozeně splynou s vlastními vlasy. Lze s nimi i také tak zacházet. Vydrží náročné úpravy, a přitom vyžadují minimální údržbu. Více na [www.yesvip.cz](http://www.yesvip.cz)



## NÁŠ TIP PRO hydrataci

První přípravek, který dokáže dostat kyselinu hyaluronovou do střední vrstvy pokožky, kde je nejvíc potřeba. Serum, Jalusint, 50 ml, 2600 Kč, V prodeji v Yes Visage.



Fotografie byly pořízeny na Klinice YES Visage po 6 týdnech od 1. zákroku. Fotografie nejsou upravovány.

# 03

## VÝPLŇ KYSELINOU HYALURONOVOU

K omlazení oblasti kolem očí a do propadů pod očima byla použita výplň Esthelis basic, k vyplnění propadlé spánkové oblasti, a tím ke zjemnění obličejové Revofil Ultra, k modelaci lícních kostí a doplnění objemu tváří Modelis shape.

po 10 dnech

konec proměny

## PO ZÁKROKU

„Pacientka snášela všechny zákroky dobře, hojila se přiměřeně věku, stavu kůže a podkoží,“ říká MUDr. Monika Kavková.

Veškeré zákroky byly provedeny na klinice:

**YES Visage, Mánesova 28, Praha 2,  
tel.: 776 707 707, [www.yesvisage.cz](http://www.yesvisage.cz)**